




**Использование
системы интерактивных опросов
SMART Response в начальной школе.**

*Прыгова Татьяна Александровна,
Пономарёва Елена Вячеславовна,
учителя начальных классов,
ГБОУ гимназия № 399*

Преимущества использования интерактивной доски SMART Board



- ❖ Экономия времени урока;
- ❖ Наглядность;
- ❖ Разнообразие способов и приёмов работы
- ❖ Многократное использование;
- ❖ Повышение уровня компьютерной компетенции учителя и учащихся;



Система интерактивного опроса SMART Response



В комплекс системы входят:

- ❖ **Индивидуальные пульты для каждого ученика**
- ❖ **Центральный приемник (ресивер)**
- ❖ **Программное обеспечение (SMART Notebook и SMART Response)**



- ❖ С помощью системы интерактивного опроса SMART Response можно проводить опросы и тестирование, которые будут дополнять учебный процесс, а не отвлекать от работы.



Система интерактивного опроса SMART Response

- ❖ обеспечивает прямую связь между учителем и учениками
- ❖ предоставляет учителю возможность контролировать уровень понимания материала учащимися
- ❖ больше возможностей для индивидуального подхода к каждому ученику
- ❖ позволяет реализовать несколько вариантов контроля знаний



Елена Пономарёва.teacher - Инструменты учителя SMART Response

Файл ПРАВКА Конфиденциальность Справка

Импорт Добавить Удалить Notebook Визуальная справка

Конфиденциальность: Откл.

Журнал

4В

● Анонимный режим

Добавить класс

Отчеты

Показатели работы уча

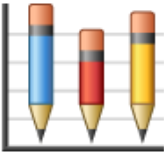
Показатели работы кла

Сравнение учащихся

Сравнение классов

Устройства

Мой приемник








Журнал Елена Пономарёва

[Правка](#)

399 213

Следующие этапы

-  [Добавить класс](#)
-  [Импорт учащихся в ваш класс](#)
-  [Узнать больше о тегировании учащихся](#)
-  [Узнать больше о тегировании вопросов учебного плана](#)
-  [Начать экзамен в ПО SMART Notebook](#)

Начинать работу здесь после запуска инструментов учителя.

Журнал

4В

Анонимный режим

Добавить класс

Отчеты

Показатели работы уч...


Показатели работы кл...

Сравнение учащихся

Сравнение классов

Устройства

Мой приемник



Выберите учащихся

Выбрать учащихся, которых необходимо включить в отчет:

<input type="checkbox"/>	Фамилия	Имя	Идентификатор учащегося
<input type="checkbox"/>	Andreeva	Lera	1
<input type="checkbox"/>	Ankydinova	Alexandra	2
<input checked="" type="checkbox"/>	Bagrov	Boris	3
<input type="checkbox"/>	Biryukova	Mariy	4
<input type="checkbox"/>	Droshanov	Ivan	8
<input type="checkbox"/>	Eremenko	Anna	9
<input type="checkbox"/>	Gasanova	Ramily	7
<input type="checkbox"/>	Gazizova	Renata	6
<input type="checkbox"/>	Hekalo	Kat	24
<input type="checkbox"/>	Ivanova	Dasha	11
<input type="checkbox"/>	Kartachov	Igor	12
<input type="checkbox"/>	Kirsanov	Ivan	13

OK

Отмена

Предварительный просмотр

Сохранить отчет

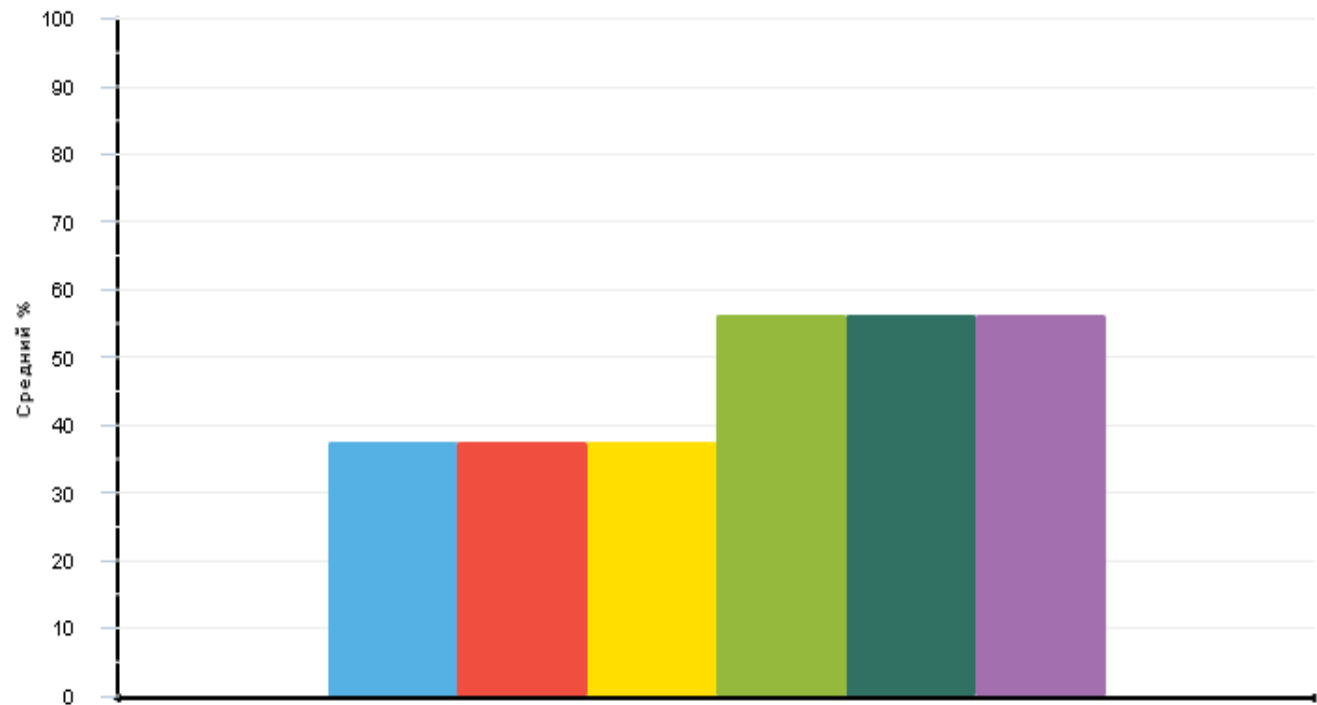
Экспорт

Создать PDF

Показатели работы учащихся по результатам экзамена

5 Февраль 2013 г.

1 экзамен (Тест)



Древняя Русь.

Mary Dudorova

Sasha Khykin

Inna Ilyashenko

Grisha Karagodin

Mka Kolosova

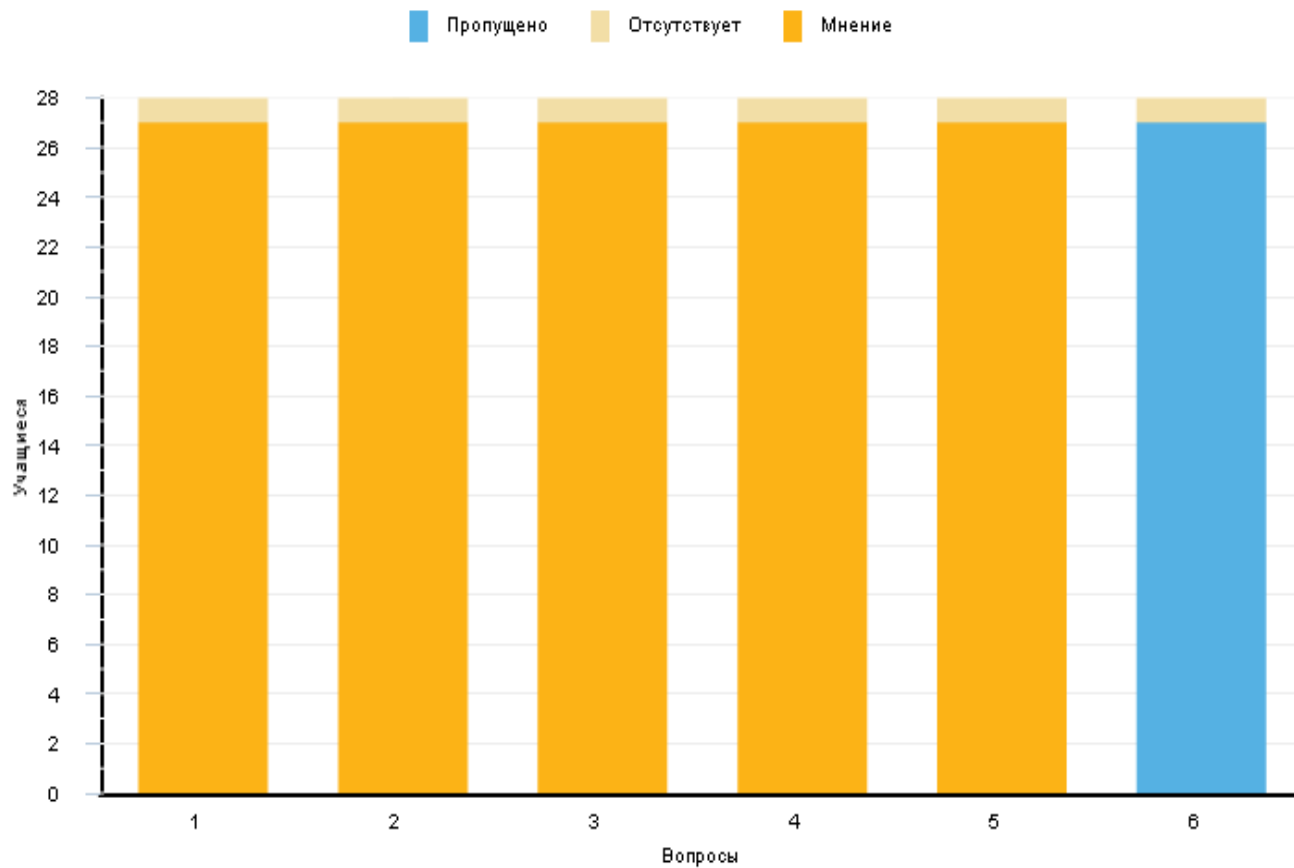
Lida Koltunova

Готово



единицы длины ТЕСТ

23 Январь 2013 г.



Готово

Преимущества интерактивного

тестирования

Объективность


Мотивация

SMART
Response

**Индивидуальный
подход**

Экономичность

Преимущества интерактивного тестирования



- ❖ **Непосредственное быстрое и достаточно удобное получение результатов тестирования ;**
- ❖ **Интерактивное тестирование является достаточно справедливым методом оценки полученных знаний.**



Вывод

Интерактивное тестирование является одним из оптимальных средств контроля и оказывает положительное влияние на отношение учащегося к процессу обучения в целом



Спасибо за внимание!

